


**diretoaponto**  **PESQUISAS**

**2024**  
ELEIÇÕES

**PESQUISA ELEITORAL  
VEREADORES DE MANAUS**

**DE 21 A 24 DE JUNHO DE 2024**

# ESPECIFICAÇÕES TÉCNICAS PESQUISA QUANTITATIVA



## DATA DE COLETA

De **21 de junho** a **24 de junho de 2024**.



## PÚBLICO ALVO

População com **16 anos ou mais**

A pesquisa foi restrita a eleitores residentes do município de Manaus, no estado do Amazonas.

Manaus possui **1.447.385 eleitores** de acordo com o **TSE (consulta em maio/2024)**



## MÉTODO DA COLETA

A pesquisa foi realizada por entrevistadores treinados pelo **Instituto Direto ao Ponto Pesquisas**. Foram checados, no mínimo, 20% dos questionários de cada pesquisador. A Checagem foi feita in loco por supervisores de campo e, **posteriormente, por conferência de áudios gravados dos entrevistados**. A base de dados foi processada com **SPSS**.



## ENTREVISTAS E MARGEM DE ERRO

**830 entrevistas** e margem de erro estimada de **3,5 pontos percentuais para mais ou para menos**.



## NÍVEL DE CONFIABILIDADE

**95,5%**  
DE CONFIANÇA



## FONTE DOS DADOS

Informações de região

(setores censitários, bairros e zonas):

**IBGE 2010**. Informações do eleitorado:  
**TSE - MAIO de 2024**.



## CONTRATANTE DA PESQUISA, VALOR E ORIGEM DOS RECURSOS

A contratante é o Direto ao Ponto Pesquisas, inscrita no CNPJ sob o número 11.642.489/0001-11.

O valor da pesquisa é de R\$ 18.200,00 (dezoito mil e duzentos reais), custeados com recursos da própria empresa.



## PROFISSIONAL DE ESTATÍSTICA RESPONSÁVEL PELA PESQUISA

O profissional responsável pela pesquisa é o sr. Marcio Antônio Couto Ferreira, registrado com o número 8008-A, no Conselho Federal de Estatística - Conselho Regional de Estatística da 7ª Região.

# PERFIL DA AMOSTRA

## SOCIOECONÔMICO E DEMOGRÁFICO

A proporção da pesquisa obedeceu ao critério de proporcionalidade de eleitores residentes **nos bairros de Manaus**. A pesquisa foi distribuída conforme o critério da **Probabilidade Proporcional ao Tamanho** (PPT) com base na quantidade de eleitores aptos a votar no **Tribunal Superior Eleitoral** (TSE).

**Norte:** Cidade de Deus (30); Cidade Nova (55); Colônia Santo Antônio (10); Colônia Terra Nova (20); Lago Azul (15); Monte das Oliveiras (15); Nova Cidade (25); Novo Aleixo (40); Novo Israel (10); Santa Etelvina (10).

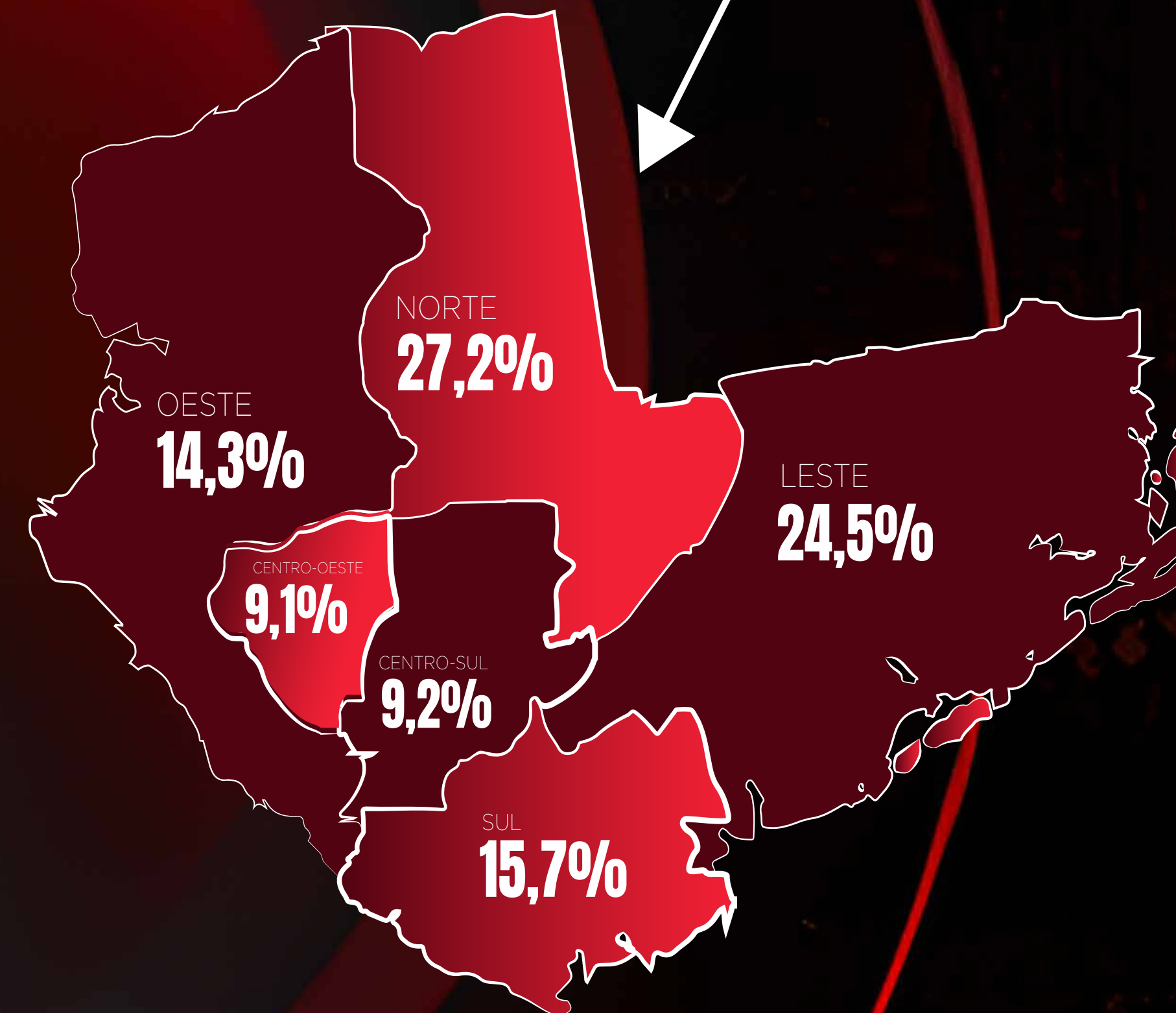
**Leste:** Armando Mendes (10); Coroado (25); Colônia Antônio Aleixo (15); Gilberto Mestrinho (20); Jorge Teixeira (45); Mauzinho (20); São José Operário (30); Tancredo Neves (20); Zumbi (15).

**Oeste:** Compensa (35); Santo Agostinho (10); Nova Esperança (10); Santo Antônio (10); Lírio do Vale (10); São Jorge (15); Tarumã (20); Vila da Prata (10).

**Centro-Oeste:** Alvorada (30); Da Paz (10); Dom Pedro I (10); Planalto (10); Redenção (15).

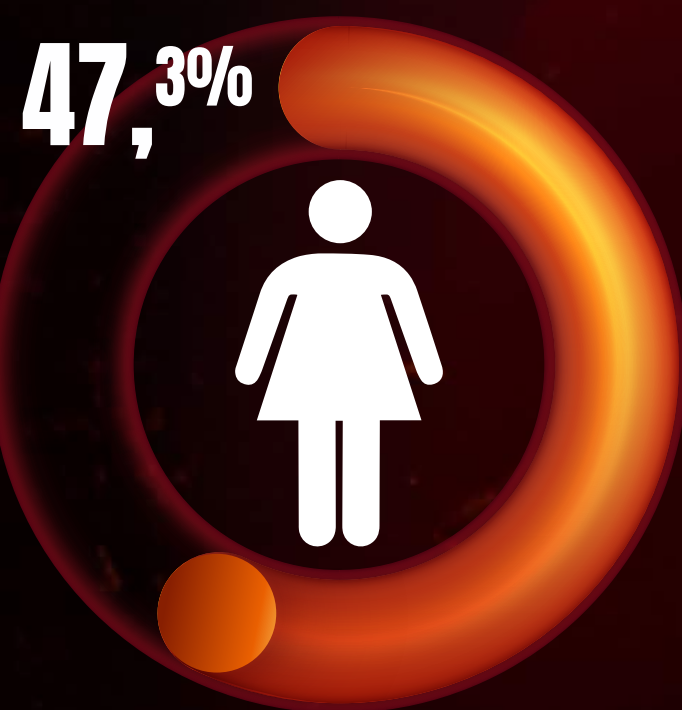
**Centro-Sul:** Adrianópolis (10); Aleixo (15); Flores (25); Parque Dez (25).

**Sul:** Cachoeirinha (15); Centro (25); Crespo (15); Educandos (15); Japiim (25); Petrópolis (20); São Francisco (15).

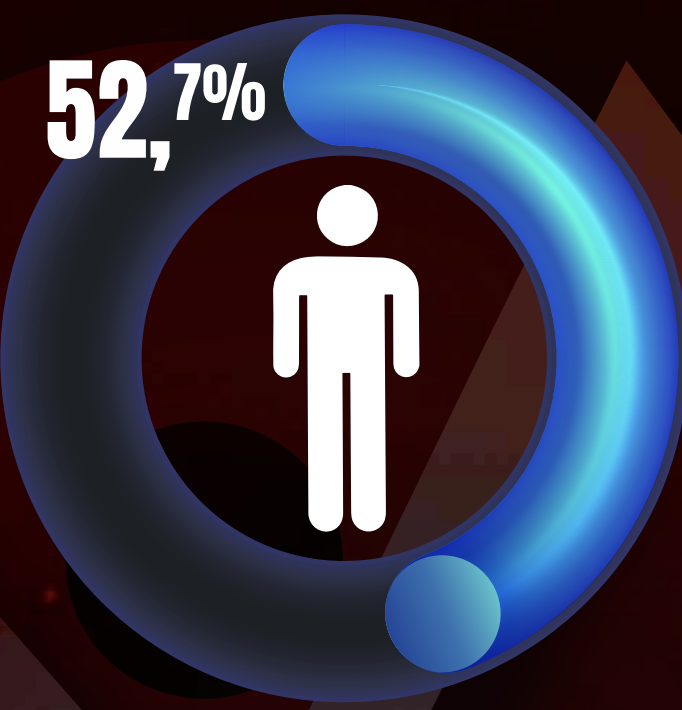


ZONAS ELEITORAIS

# PERFIL AMOSTRA POR VARIÁVEL DE CONTROLE



SEXO




- 16 A 24 ANOS 16,3%
- 25 A 44 ANOS 45,6%
- 45 A 59 ANOS 24,4%
- 60 OU MAIS 13,7%



ESCOLARIDADE



RELIGIÃO



NS/NR 0,2%

RENDA FAMILIAR



NS/NR 0,5%

## INTENÇÃO DE VOTOS PARA VEREADOR DE MANAUS

### ESPONTÂNEA

|                                 |                              |                                |                               |
|---------------------------------|------------------------------|--------------------------------|-------------------------------|
| <b>Coronel Menezes</b> 0,8%     | <b>Paloma Lomittas</b> 0,4%  | <b>Ivo Neto</b> 0,2%           | <b>Anne Moura</b> 0,1%        |
| <b>Zé Ricardo</b> 0,7%          | <b>Rodrigo Guedes</b> 0,3%   | <b>Clayton Pascarelli</b> 0,2% | <b>Dermilson Chagas</b> 0,1%  |
| <b>Dr. Eduardo Assis</b> 0,5%   | <b>Amauri Colares</b> 0,3%   | <b>Davi Reis</b> 0,2%          | <b>Dr. Mike</b> 0,1%          |
| <b>Roberto Sabino</b> 0,5%      | <b>Yomara Lins</b> 0,3%      | <b>Daniel Serrão</b> 0,2%      | <b>Eduardo Alfaia</b> 0,1%    |
| <b>Sassá da Construção</b> 0,5% | <b>Dedé Paulo</b> 0,3%       | <b>Raniela Braz</b> 0,2%       | <b>Fransuá</b> 0,1%           |
| <b>Aldemir Malaba</b> 0,4%      | <b>Williamis Vieira</b> 0,2% | <b>Everton Assis</b> 0,1%      | <b>Radyr Jr.</b> 0,1%         |
| <b>João Lira</b> 0,4%           | <b>Jaildo Oliveira</b> 0,2%  | <b>Junior Resgate</b> 0,1%     | <b>Gilmar Nascimento</b> 0,1% |
| <b>Nathália Nascimento</b> 0,4% | <b>Álvaro Campelo</b> 0,2%   | <b>Rosinaldo Bual</b> 0,1%     | <b>Lissando Breval</b> 0,1%   |
| <b>Moacir Vulcão</b> 0,4%       | <b>Caio André</b> 0,2%       | <b>Luiz Castro</b> 0,1%        | <b>Coronel Sette</b> 0,1%     |
| <b>Capitão Carpê</b> 0,4%       | <b>Glória Carratte</b> 0,2%  | <b>Rodrigo Sá</b> 0,1%         | <b>Junior Nunes</b> 0,1%      |
| <b>Diego Afonso</b> 0,4%        | <b>Raiff Matos</b> 0,2%      | <b>Alonso Oliveira</b> 0,1%    | <b>Rodrigo Carvalho</b> 0,1%  |
| <b>Allan Campelo</b> 0,4%       | <b>Marcel Alexandre</b> 0,2% | <b>Delegado Pablo</b> 0,1%     | <b>Sargento Salazar</b> 0,1%  |

#### OUTROS NOMES CITADOS:

Amom, Roberto Cidade, Arthur Neto, David Almeida, Joana Darc, Marcelo Ramos, Kuka Chaves, Delegada Débora Mafra, Cearazin Semisera, Dr. Sandoval, Eloi Abreu, Fred Mota, Jean Batista, Joelson Silva, Márcia Macena, Clislane Mikaele, Professora Jacqueline, Vanda Witoto e outros.



76,3%  
NS/NR



0,9%  
BRANCO E NULO



11,1%  
OUTROS CANDIDATOS

## **METODOLOGIA DE PESQUISA:**

Pesquisa do tipo quantitativo, por amostragem, com aplicação de questionário estruturado e abordagem pessoal domiciliar feita por tablet ou smartphone. O conjunto da população do município de Manaus do estado do Amazonas, com 16 anos ou mais foi tomado como universo da pesquisa.

## **PLANO AMOSTRAL E PONDERAÇÃO QUANTO A SEXO, IDADE, GRAU DE INSTRUÇÃO E NÍVEL ECONÔMICO DO ENTREVISTADO; INTERVALO DE CONFIANÇA E MARGEM DE ERRO:**

\*Universo: População do município de Manaus do estado do Amazonas, com 16 anos ou mais. Tamanho da amostra: A amostra prevista é de 830 entrevistas. Técnica de amostragem: A amostra será representativa dos eleitores das áreas pesquisadas e será selecionada em duas etapas. Na primeira etapa realiza-se um sorteio probabilístico das localidades onde as entrevistas serão realizadas através do método PPT (Probabilidade Proporcional ao Tamanho), considerando a população com 16 anos ou mais residente nas localidades como base para essa seleção. Na segunda etapa, a seleção do entrevistado dentro da localidade será feita utilizando-se quotas amostrais proporcionais, em função das seguintes variáveis: GÊNERO: Masculino – 47,2%; Feminino – 52,8%; FAIXA ETÁRIA: Entre 16 e 24 anos: 16,7%; Entre 25 e 44 anos: 45,5%; Entre 45 e 59 anos: 24,1%; Com 60 anos ou mais: 13,6%. ESCOLARIDADE: De analfabeto até ensino fundamental completo: 22,9%; Ensino médio incompleto ou completo: 55,6% Ensino superior incompleto ou completo: 21,5%.

Para o nível econômico do entrevistado (renda familiar mensal declarada), a distribuição observada em levantamentos anteriores do instituto e utilizada como referência foi: RENDA DOMICILIAR MENSAL: Até 1 salário (41,1%), entre 1 e 2 salários (27,7%), entre 2 e 5 salários (18,2%), entre 5 e 10 salários (3,6%), Mais de 10 salários (1,2%), Não possui renda fixa/desempregado (6,2%), não souberam ou recusaram a responder = 2,0%. Apesar de perguntarmos acerca da variável Religião não serão aplicados nenhuma ponderação, considerando que essa variável tenha pouca consistência histórica. O fator previsto para ponderação é 1 (resultados obtidos em campo). Margem de Erro: \*A margem de erro máxima prevista é de 3,5 pontos percentuais para mais ou para menos, considerando um nível de confiança de 95,5% e baseada em uma amostra aleatória simples (AAS). Os intervalos de confiança serão calculados considerando os resultados obtidos para um nível de confiança de 95,5%. Fonte de dados: TSE - Maio 2024 e IBGE Censo 2010.

### **SISTEMA INTERNO DE CONTROLE E VERIFICAÇÃO, CONFERÊNCIA E FISCALIZAÇÃO DA COLETA DE DADOS E DO TRABALHO DE CAMPO:**

Os entrevistadores envolvidos na realização desta pesquisa são treinados pelo Instituto e recebem instruções específicas para cada projeto realizado. Para controle, verificação e conferência das informações coletadas foi desenvolvido trabalho com equipes composta de 15 entrevistadores e 01 coordenador. A coleta será feita com a utilização de tablet ou smartphone e questionário eletrônico. Após os trabalhos de campo, os questionários são submetidos a uma fiscalização de cerca de 20% (vinte por cento) dos questionários aplicados pelos entrevistadores; para verificação das respostas e da adequação dos entrevistados aos parâmetros amostrais. Internamente, todo o material é verificado e codificado.

Antes do processamento final e emissão dos resultados, realiza-se processo de consistência dos dados. Os dados coletados e tratados nesta pesquisa atendem às exigências da LGPD, Lei Geral de Proteção de Dados, garantindo ao respondente o sigilo de sua identidade e o correto tratamento de suas respostas.

**DADOS RELATIVOS AOS MUNICÍPIOS E BAIRROS ABRANGIDOS PELA PESQUISA. NA AUSÊNCIA DE DELIMITAÇÃO DO BAIRRO, SERÁ IDENTIFICADA A ÁREA EM QUE FOI REALIZADA A PESQUISA (CONFORME §7º. DO ART. 2º. DA RESOLUÇÃO-TSE Nº. 23.600/2019, A PARTIR DO DIA EM QUE A PESQUISA PUDER SER DIVULGADA E ATÉ O DIA SEGUINTE, O REGISTRO DEVERÁ SER COMPLEMENTADO, SOB PENA DE SER A PESQUISA CONSIDERADA NÃO REGISTRADA; NA AUSÊNCIA DE DELIMITAÇÃO DO BAIRRO, SERÁ IDENTIFICADA A ÁREA EM QUE FOI REALIZADA):**

As coletas serão realizadas nos principais bairros do município de Manaus definidos para essa pesquisa: ZONA NORTE: Cidade de Deus (30); Cidade Nova (55); Colônia Santo Antônio (10); Colônia Terra Nova (20); Lago Azul (15); Monte das Oliveiras (15); Nova Cidade (25); Novo Aleixo (40); Novo Israel (10); Santa Etelvina (10). ZONA LESTE: Armando Mendes (10); Coroados (25); Colônia Antônio Aleixo (15); Gilberto Mestrinho (20); Jorge Teixeira (45); Mauzinho (20); São José Operário (30); Tancredo Neves (20); Zumbi (15). ZONA OESTE: Compensa (35); Santo Agostinho (10); Nova Esperança (10); Santo Antônio (10); Lírio do Vale (10); São Jorge (15); Tarumã (20); Vila da Prata (10). ZONA CENTRO-OESTE: Alvorada (30); Da Paz (10); Dom Pedro I (10); Planalto (10); Redenção (15). ZONA CENTRO-SUL: Adrianópolis (10); Aleixo (15); Flores (25); Parque Dez (25). ZONA SUL: Cachoeirinha (15); Centro (25); Crespo (15); Educandos (15); Japiim (25); Petrópolis (20); São Francisco (15).



**diretoàponto**



**PESQUISAS**

Quem tem  
**INFORMAÇÃO,**  
Domina a  
**SITUAÇÃO!**

*Igor Castro*

**CEO - DIRETO AO PONTO PESQUISAS**

**WWW.DIRETOAOPONTOPESQUISAS.COM.BR**

 **(92) 99109-1099**